


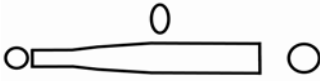
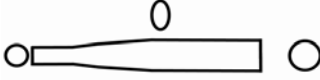

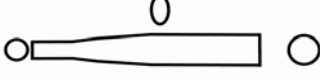
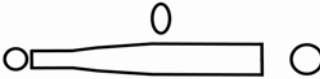
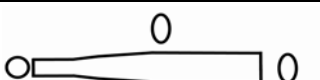

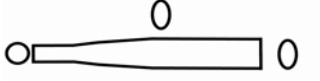
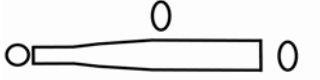
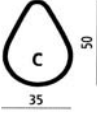


Artikelnummer	Hersteller	Beschreibung	Material	Bestand	Bild/Grafik
Einzel- und Restbestände Rohre					
 <p>Einige Rohre sind angeschnitten, die Längen werden ohne Anschnitt angegeben.</p>					
Carbonrohr 1		Rohr/tube Länge/length= 600 mm ø 48,6/37,9 mm rund/round 1,5 mm	Carbon	1	
Carbonrohr 2		Rohr/tube Länge/length= 560 mm ø 35,3 mm rund/round 1,5 mm	Carbon	1	
Sitzstrebe/seat stay					
Seatstay_1		Sitzstrebe/seat stay Länge/length: 600 mm ø 16x10 mm 0,5 mm	Stahl/steel	18	
Seatstay_2		Sitzstrebe/seat stay Länge/length: 574 mm ø 19x12 mm 0,8 mm	Stahl/steel	2	
Seatstay_3		Sitzstrebe/seat stay Länge/length: 565 mm ø 17,5x12,7 mm	Stahl/steel	2	
GC1650	Reynolds	Sitzstrebe/seat stay Länge/length: 580 mm ø 16x11,5 mm 0,7 mm	Stahl/steel	5	
GC1660	Reynolds	Sitzstrebe/seat stay Länge/length: 580 mm ø 19x12,5 mm 0,7 mm	Stahl/steel	3	
Kettenstrebe/chain stay					
FX2500	Reynolds	Kettenstrebe/chain stay Länge/length: 410 mm ø 22,2 mm 0,8/0,6 mm rund/oval/rund round/oval/round	Stahl/steel	3	
FC1500	Reynolds	Kettenstrebe/chain stay Länge/length: 410 mm ø 22,2 mm 0,8/0,6 mm	Stahl/steel	1	
FC1510	Reynolds	Kettenstrebe/chain stay Länge/length: 410 mm linsenförmig/lenticular ø 17,5/29 mm 0,9/0,6 mm	Stahl/steel	18	
7853	Reynolds	Kettenstrebe/chain stay Länge/length: 410 mm ø 22,6/12,2 mm 0,7 mm rund/oval/rund round/oval/round	Stahl/steel	4	
Kett_R_1		Kettenstrebe/chain stay Länge/length: 410 mm ø 22/12 mm rund/oval/rund round/oval/round	Stahl/steel	16	
CYRI140OV425	Columbus	Kettenstrebe/chain stay Länge/length: 425 mm ø 26/17 mm 0,8 mm	Stahl/steel	3	
ZON1142511ZAH	Columbus	Kettenstrebe/chain stay Länge/length: 425 mm ø 30/17 mm 0,8/0,6 mm	Stahl/steel	20	
SLF114OV425	Columbus	Kettenstrebe/chain stay Länge/length: 425 mm ø 30/16 mm 0,5 mm	Stahl/steel	8	
MAXR140V440	Columbus	Kettenstrebe/chain stay Länge/length: 440 mm ø xxx mm 0,9-0,6 mm	Stahl/steel	38	

MAXL140V440	Columbus	Kettenstrebe/chain stay Länge/length: 410 mm ø 36/18 mm 0,6 mm	Stahl/steel	10	
Gabelbeine/fork blades					
SL_390		Gabelbeine/fork blades Länge/length: 390 mm ø oval 28/19x0,9 mm	Stahl/steel	27	
SL_378		gekürzt: 378 mm ø 13,5 mm	Stahl/steel	2	
SL_376		gekürzt: 376 mm ø 13 mm	Stahl/steel	2	
SL_374		gekürzt: 374 mm ø 12,5 mm	Stahl/steel	3	
SL_370		gekürzt: 370 mm ø 13 mm	Stahl/steel	6	
SL_360_13		gekürzt: 360 mm ø 13,5 mm	Stahl/steel	8	
SL_390_14		gekürzt: 360 mm ø 14,5 mm	Stahl/steel	2	
SL_358		gekürzt: 358 mm ø 13,5 mm	Stahl/steel	6	
EB708BAC	Reynolds	Gabelbeine/fork blades Länge/length: 370 mm ø oval 27,5/20 mm 1,0/0,6 mm	Stahl/steel	4	
EB711 HAA	Reynolds	Gabelbeine/fork blades Länge/length: 395 mm ø oval 27,5/20 mm 1,2/0,7 mm	Stahl/steel	4	
EB708D/S HAA	Reynolds	Gabelbeine/fork blades Länge/length: 370 mm ø oval 27,5/20 mm 1,0/0,6 mm dome & slot	Stahl/steel	24	
Gabelschäfte/steering column					
SLO17280		Gabelschaft/steering column Länge/length: 280 mm ø 25,4 mm 1,7 mm	Stahl/steel	3	
SLO17270		Gabelschaft/steering column Länge/length: 270 mm ø 25,4 mm 1,7 mm	Stahl/steel	9	
SLO17240		Gabelschaft/steering column Länge/length: 240 mm ø 25,4 mm 2,4 mm	Stahl/steel	15	
SLO17240		Gabelschaft/steering column Länge/length: 240 mm ø 25,4 mm 1,3 mm	Stahl/steel	26	
SLO17215		Gabelschaft/steering column Länge/length: 215 mm ø 25,4 mm 1,7 mm	Stahl/steel	3	
SLO17210		Gabelschaft/steering column Länge/length: 210 mm ø 25,4 mm 1,7 mm	Stahl/steel	1	
SLO17200		Gabelschaft/steering column Länge/length: 200 mm ø 25,4 mm 1,7 mm	Stahl/steel	2	
531-300	Reynolds	Gabelschaft/steering column ø 25,4 mm 1,7 mm Länge/length: 300 mm ohne Gewinde/without thread	Stahl/steel	1	
GARM17240	Columbus	Gabelschaft/steering column ø 28,6 mm Länge/length: 240 mm	Stahl	5	
GARM	Columbus	Gabelschaft/steering column ø 28,6 mm Länge/length: 210 mm	Stahl	35	
Sitzrohr/seat tube					
CB132HAB	Reynolds	Sitzrohr/seat tube Länge/length: 620 mm ø 28,6 mm 1,0/0,7 mm	Stahl/steel	5	
BCKC	Reynolds	Sitzrohr/seat tube Länge/length: 620 mm ø 28,6 mm 0,6 mm	Stahl/steel	4	
CA102JAA	Reynolds	Sitzrohr/seat tube Länge/length: 600 mm ø 28,6 mm 0,6 mm	Stahl/steel	9	
SL653	Columbus	Sitzrohr/seat tube Länge/length: 600 mm ø 28,6 mm 0,7 mm	Stahl/steel	3	

SL	Columbus	Sitzrohr/seat tube Länge/length: 620 mm ø 28,6 mm 0,7/0,4 mm	Stahl/steel	3	
501serie	Reynolds	Sitzrohr/seat tube Länge/length: 620 mm ø 28,6 mm 1,0 mm butted	Stahl/steel	3	
753KKH	Reynolds	Sitzrohr/seat tube Länge/length: 620 mm ø 28,6 mm 0,7/0,5 mm	Stahl/steel	1	
653GJK	Reynolds	Sitzrohr/seat tube Länge/length: 625 mm ø 28,6 mm 0,7/0,5 mm	Stahl/steel	1	
700SerieDKA	Reynolds	Sitzrohr/seat tube Länge/length: 635 mm ø 28,6 mm 0,8 mm	Stahl/steel	6	
700SerieDKA	Reynolds	Sitzrohr/seat tube Länge/length: 560 mm	Stahl/steel	2	
620		Sitzrohr/seat tube Länge/length: 620 mm ø 28,6 mm 0,6 mm	Stahl/steel	3	
605		Sitzrohr/seat tube Länge/length: 605 mm ø 28,6 mm 1/0,7/1 mm	Stahl/steel	5	
CX2200BKG	Reynolds	Sitzrohr/seat tube Länge/length: 615 mm ø 28,6 mm 0,7 mm	Stahl/steel	2	
ALTB12670236G	Columbus	Sitzrohr/seat tube Zeitfahrrahmen mit Aussparung Altec2 Länge/length: 670 mm ø 66/30 mm 1,4 mm	Aluminium	5	
Steuerrohr/head tube					
	Columbus	Steuerrohr/ head tube Länge/length: 620 mm ø 38 mm 1,6 mm	Stahl/steel	1	
CRMO H/T		Steuerrohr/ head tube BMX 42 x 34 x 100 mm	Stahl/steel	45	
CRMO H/T		Steuerrohr/ head tube BMX 42 x 34 x 100 mm Ausgedreht	Stahl/steel	5	
Rahmenrohr/frame tube					
SL735	Columbus	Rahmenrohr oben/ frame tube top Länge/length: 610 mm ø 28,6 mm 0,6 mm	Stahl/steel	4	
	Reynolds	Rahmenrohr oben/ frame tube top Länge/length: 625 mm ø 28,6 mm 0,7/0,4/0,7 mm	Stahl/steel	2	
ZALA11610112AR	Columbus	Rahmenrohr oben/ top tube Zonal Länge/length: 670 mm ø 42,5/32 mm 1,5/0,9/1,3mm	Aluminium	2	
BB132	Reynolds	Rahmenrohr/ frame tube Länge/length: 635 mm ø 28,6 mm 0,9/0,7/0,9 mm	Stahl/steel	19	
	Reynolds	Rahmenrohr/ frame tube Länge/length: 585 mm ø 28,6 mm 0,8/0,6/0,8 mm	Stahl/steel	9	
BB112HAA	Reynolds	Rahmenrohr/ frame tube Länge/length: 650 mm ø 28,6 mm 0,8/0,5/0,8 mm	Stahl/steel	6	
BA112	Reynolds	Rahmenrohr/ frame tube Länge/length: 665 mm ø 31,7 mm 0,8/0,6/0,8 mm	Stahl/steel	20	
700Serie DKA_down	Reynolds	Rahmenrohr unten/ down tube Länge/length: 610 mm ø 28,6 mm 1,0 mm	Stahl/steel	5	
AT7B12670002	Columbus	Rahmenrohr unten/ down tube Zeitfahrrahmen/time trial frame Altec2 Länge/length: 670 mm ø 66/30 mm 1,4/0,9/1,3mm	Aluminium	9	
ATPY12670112U	Columbus	Rahmenrohr unten/ down tube Altec2 Plus Länge/length: 670 mm ø 45/34 mm 1,8/0,8/1,1mm	Aluminium	6	

AT7MH12670112C	Columbus	Rahmenrohr unten/ down tube Altec2 Länge/length: 670 mm ø 50/35 mm 2,3/1,0/1,4mm	Aluminium	2	
ZALH12670112C	Columbus	Rahmenrohr unten/ down tube Zonal Länge/length: 670 mm ø 50/35 mm 2,2/1,0/1,4mm	Aluminium	1	